

The background is a vibrant green with a decorative border on the left side featuring stylized leaves and water droplets. A faint globe is visible in the lower-left quadrant. The text is centered in a white rounded rectangle.

Учимся, исследуем, творим.

**учитель начальных классов
МБУ лицей №57
Волобуева Надежда Владимировна**

**ПРИКАЗ Минздравсоцразвития РФ от 26.08.2010 N 761н (ред. от 31.05.2011)
«ОБ УТВЕРЖДЕНИИ ЕДИНОГО КВАЛИФИКАЦИОННОГО СПРАВОЧНИКА ДОЛЖНОСТЕЙ
РУКОВОДИТЕЛЕЙ, СПЕЦИАЛИСТОВ И СЛУЖАЩИХ, РАЗДЕЛ «КВАЛИФИКАЦИОННЫЕ
ХАРАКТЕРИСТИКИ ДОЛЖНОСТЕЙ РАБОТНИКОВ ОБРАЗОВАНИЯ»**

Раздел «КВАЛИФИКАЦИОННЫЕ ХАРАКТЕРИСТИКИ ДОЛЖНОСТЕЙ РАБОТНИКОВ ОБРАЗОВАНИЯ»

у
ч
и
т
е
л
ь

осуществляет обучение и
воспитание..., используя

современные образовательные
технологии, а так же ЦОР

проводить учебные
занятия ..., опираясь на

современные информационные
технологии и методики обучения

у
ч
и
т
е
л
ь

оценивает эффективность и
результаты обучения, используя

компьютерные технологии

осуществляет контрольно-оценочную
деятельность образовательного
процесса

в условиях информационно-
коммуникационных технологий

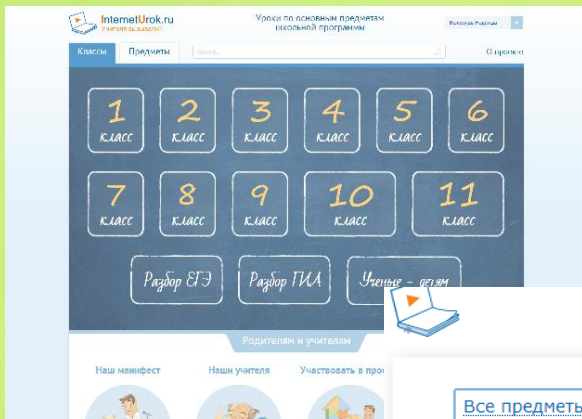
У
Ч
И
Т
Е
Л
Ь

должен знать



основы работы с текстовыми редакторами, электронными таблицами, электронной почтой и браузерами, мультимедийным оборудованием







InternetUrok.ru





Поиск  

[Все предметы](#) [Все классы](#)

Математика

◀ 1 класс 2 класс 3 класс ▶

Главы

				
Десяток. Устная нумерация в пределах 100. Разрядный состав	<input checked="" type="checkbox"/>	<input checked="" type="checkbox"/>	<input checked="" type="checkbox"/>	<input checked="" type="checkbox"/>
Однозначные и двузначные числа	<input checked="" type="checkbox"/>	<input checked="" type="checkbox"/>	<input checked="" type="checkbox"/>	<input checked="" type="checkbox"/>
Письменная нумерация чисел от 11 до 100	<input checked="" type="checkbox"/>	<input checked="" type="checkbox"/>	<input checked="" type="checkbox"/>	<input checked="" type="checkbox"/>
Миллиметр	<input checked="" type="checkbox"/>	<input checked="" type="checkbox"/>	<input checked="" type="checkbox"/>	<input checked="" type="checkbox"/>

Компоненты урока



Искать

Педагогам > Конспекты уроков > 2 класс



Педагогам

2 класс

[О новых стандартах](#)

[Соответствие УМК требованиям новых стандартов](#)

[Учителям, начинающим работать по «Школе 2100»](#)

[Учительская копилка](#)

[Будущим педагогам](#)

[Юридическая консультация](#)

Логин:

Пароль:

Запомнить меня



Предметы

- [Русский язык](#)
- [Литературное чтение](#)
- [Математика](#)
- [Окружающий мир](#)
- [Технология](#)
- [ИЗО](#)
- [Риторика](#)
- [Приложение](#)



- 🏠 Рекомендации
- 👤 Мой канал
- 📺 Мои подписки
- 📅 Журнал
- 🕒 Посмотреть позже

ПЛЕЙЛИТЫ

- ☰ Избранные видео
- 👍 Понравившиеся видео
- ☰ для уроков**

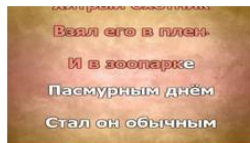
ПОДПИСКИ

- ➕ Добавить каналы
- 📌 Популярные на YouTube...
- 🎵 Музыка
- 🏆 Спорт
- 🎮 Компьютерные игры
- 📁 Каталог каналов
- ⚙️ Управление подписа...



Надежда Волобуева






- Главная страница
- Видео
- Плейлисты**
- Каналы
- Обсуждение
- Сведения
- 🔍



🕒 для уроков

Надежда Волобуева • 5 видео • 24 минуты

- ✎ Добавить описание
- ▶ Воспроизвести все
- ⏪ Отправить
- ⚙️ Настр...

- 1  Розовый слон
- 2  Боба и слон
- 3  Клуб спасателей. Нестеренко А.А. Часть 2
- 4  Резиновый ёжик
- 5  ЁЖИК резиновый 3





Мои Настройки

Приложения

Документы

Закрытая группа

Лицей 57 2В класс

Местоположение: Тольятти

Обсуждения

2 темы

Добавить обсуждение

Конкурс IT-activity 2012\2013 Страница урока "Изучаем величины"

1 сообщение. Последнее от Надежды Волобуевой, 28 янв в 19:36 →

Нескучная зима - дистанционная обучающая олимпиада

1 сообщение. Последнее от Надежды Волобуевой, 28 янв в 19:30 →

Фотографии

добавить фотографии

В основном альбоме 36 фотографий

Все альбомы



71 запись

к записям от имени сообщества



Участники

Пригласить друзей

Вы состоите в группе.

Выйти из группы

Участники

32 человека





Победители конкурса 2012-
2013 года

Диплом 2 степени в 2008-2009 уч.г команда
Грамотеи 2009
Сертификат участника методического семинара
Диплом за 2 место команда Снегурята-57 2013-2014
уч.г
Сертификат активиста методического семинара





познавательный

занимательный

захватывающий

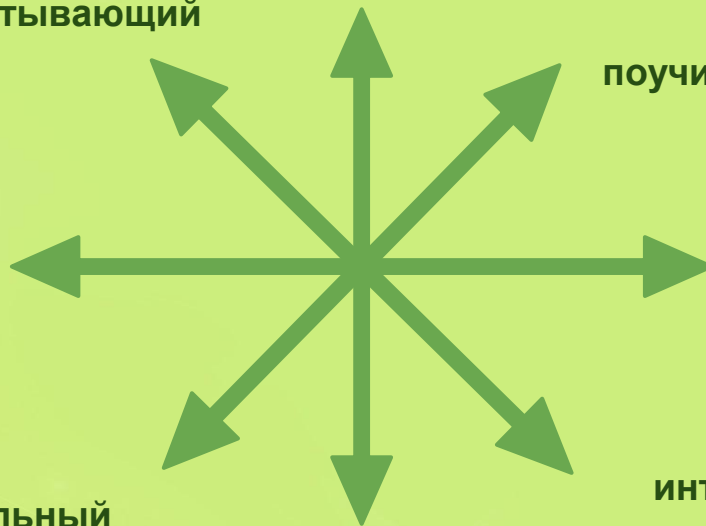
объединяющий

увлекательный

поучительный

развивающий

интересный





[Снегурята-57](#)



Это бесконечная виртуальная доска, на которую можно добавлять изображения, видео, документы, а так же делать заметки, рисовать, писать, клеить стикеры, сохраняя результаты в реальном времени



Дистанционный методический семинар

Метапредметные:

- овладение способностью принимать и сохранять цели и задачи учебной деятельности, поиска средств ее осуществления;
- освоение способов решения проблем творческого и поискового характера;
- формирование умения планировать, контролировать и оценивать учебные действия в соответствии с поставленной задачей и условиями ее реализации; определять наиболее эффективные способы достижения результата;
- активное использование речевых средств и средств ИКТ для решения коммуникативных и познавательных задач;
- использование различных способов поиска, сбора, обработки, анализа, организации, передачи и интерпретации информации в соответствии с коммуникативными и познавательными задачами и технологиями учебного предмета; в том числе умение вводить текст с помощью клавиатуры;
- овладение базовыми знаниями по изучаемой теме и навыками смыслового чтения текста;
- овладение логическими действиями сравнения, анализа, синтеза, обобщения

Задания по теме:

1. Посмотри [Видеоурок "Собственные имена"](#), вспомни, что знаешь по этой теме.
2. Проверь себя, выполнив задания в приложении [Имена собственные](#).
3. Запиши [Диктант](#) по теме имена собственные. Дай проверить свой текст родителям или учителю.
4. Выполни задание в форме Google [Я знаю 5 имён собственных](#).
5. Для самых любознательных предлагаю разгадать [кроссворд Самарская область в именах собственных](#). Кроссворд можно распечатать.
6. Проведи исследование [Мои знаменитые тёзки](#).
7. Вот [Копилка "ловушек" с именами собственными](#). Поучаствуй в её наполнении. Смотри инструкцию на первом слайде.
8. Оцени свою работу по теме [ЗДЕСЬ](#)

Творим
своими руками



Творим
своими руками



Творим
своими руками



Творим
своими
руками



Творим своими руками



Творим
своими руками



Творим
своими руками



Творим
своими руками



Рисуем всей семьёй



Paint

Брашечка

[Войти](#)

*Это увлекательная
программа для рисования,
развивающая креативность
и творческие способности
у детей и взрослых*



Рисовать

★ [Развивающие задания](#)

Рисунки недели — лучшие рисунки наших пользователей, выбранные по итогам [еженедельных голосований](#)



[Все рисунки пользователей Брашечки](#)







С НОВИМ 2014 ГОДОМ!



Конкурс
“Зимняя
фантазия”



Неизвестное в известном”



Дневник исследователя

Команда **IDz2014-012**

Название команды **Снегурята-57**

Координатор команды **Волобуева Надежда Владимировна**



Юный исследователь ID...

1 / 11



“Волшебна я сила науки”



“Волшебна
я
сила науки”



“Волшебна
я
сила науки”



“Волшебна
я
сила науки”



